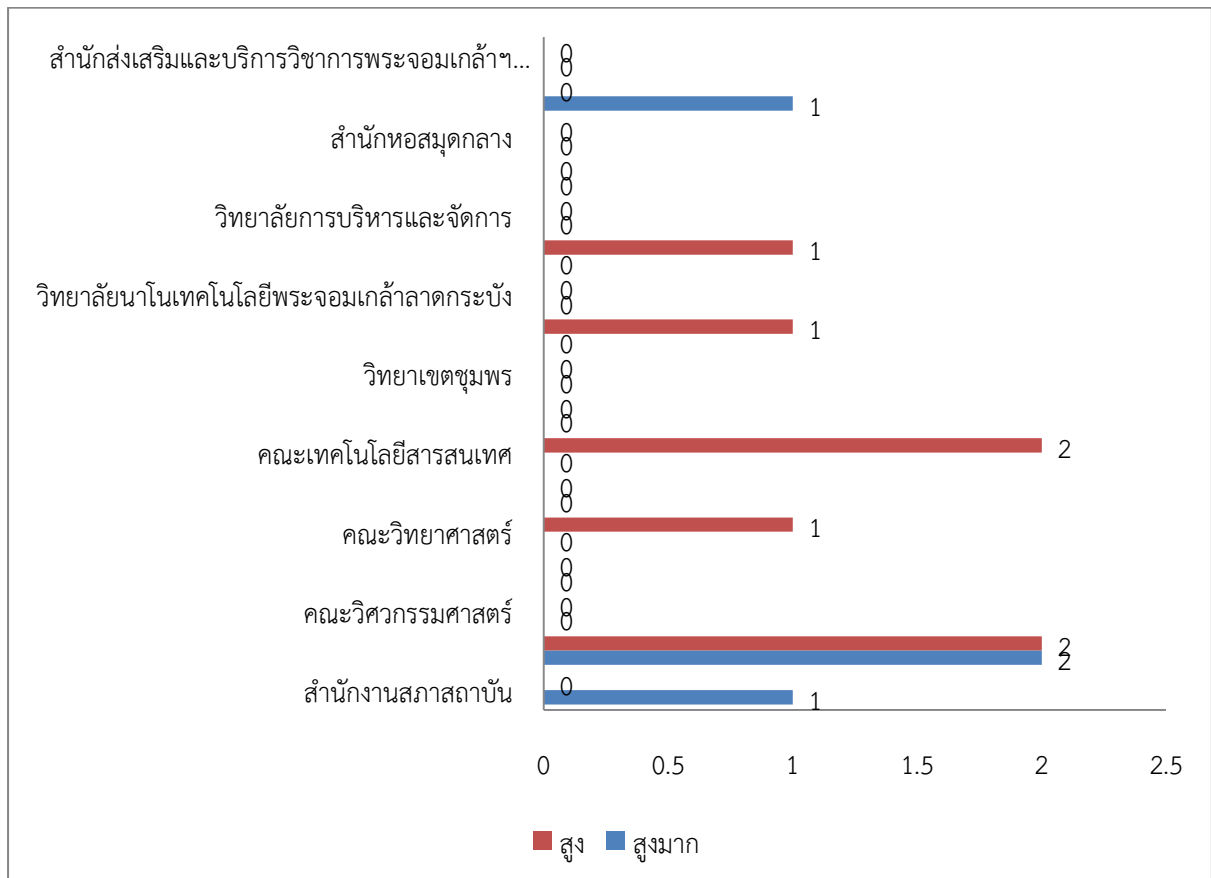


สรุปข้อมูลความเสี่ยงรอบ ๑๒ เดือน ปีงบประมาณ ๒๕๕๖

สำนักงานสภาพัฒนาการ	ระดับความเสี่ยงที่พบ สูงมาก ๑ ระดับสูงไม่พบ
สำนักงานอธิการบดี	ระดับความเสี่ยงที่พบ สูงมาก ๒ สูง ๒
คณะวิทยาศาสตร์	ระดับความเสี่ยงที่พบ สูง ๑ สูงมากไม่พบ
คณะเทคโนโลยีสารสนเทศ	ระดับความเสี่ยงที่พบ สูง ๒ สูงมากไม่พบ
วิทยาลัยนานาชาติ	ระดับความเสี่ยงที่พบ สูง ๑ สูงมากไม่พบ
วิทยาลัยนวัตกรรมการจัดการข้อมูล	ระดับความเสี่ยงที่พบ สูง ๑ สูงมากไม่พบ
สำนักทะเบียนและประมวลผล	ระดับความเสี่ยงที่พบ สูงมาก ๑ สูงไม่พบ

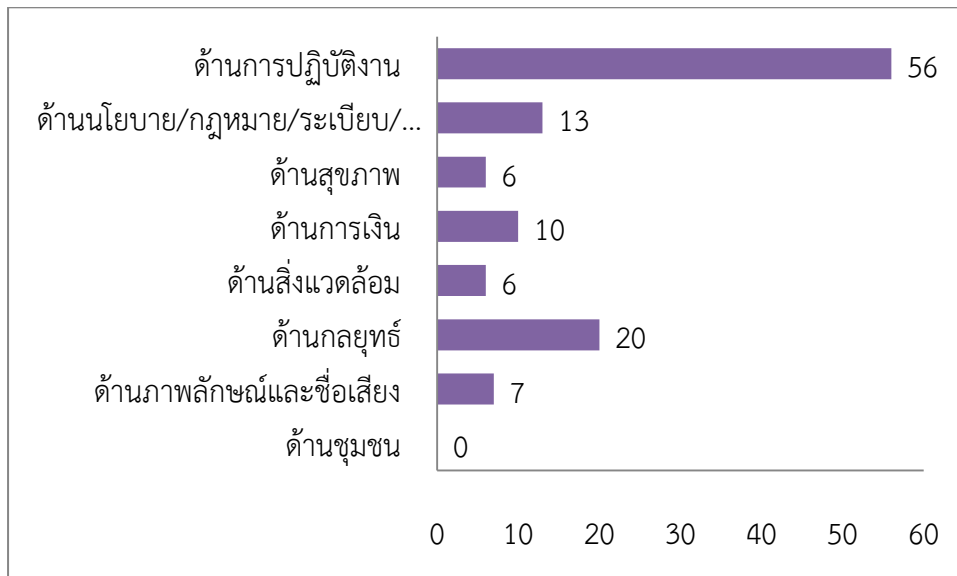
และขอสรุปรายงานเป็นตารางกราฟดังนี้



สำหรับผลการดำเนินงานบริหารความเสี่ยงของสถาบันประจำปีงบประมาณ ๒๕๕๖ รอบระยะเวลา ๑๒ เดือน เมื่อจำแนกรายด้านพบว่าส่วนงานวิชาการ ส่วนงานอื่น สำนักงานสภาสถาบัน และสำนักงานอธิการบดี มีจำนวนความเสี่ยงในแต่ละด้านเรียงลำดับจากมากไปน้อย ดังนี้

- ด้านการปฏิบัติงาน พบ ๕๖
- ด้านกลยุทธ์ พบ ๒๐
- ด้านนโยบาย/กฎหมาย/ระเบียบ/ข้อบังคับ พบ ๑๓
- ด้านการเงิน พบ ๑๐
- ด้านภาพลักษณ์และชื่อเสียง พบ ๗
- ด้านสิ่งแวดล้อม พบ ๖
- ด้านสุขภาพ พบ ๖
- ด้านชุมชน พบ ๐

และขอสรุปรายงานเป็นตารางกราฟดังนี้

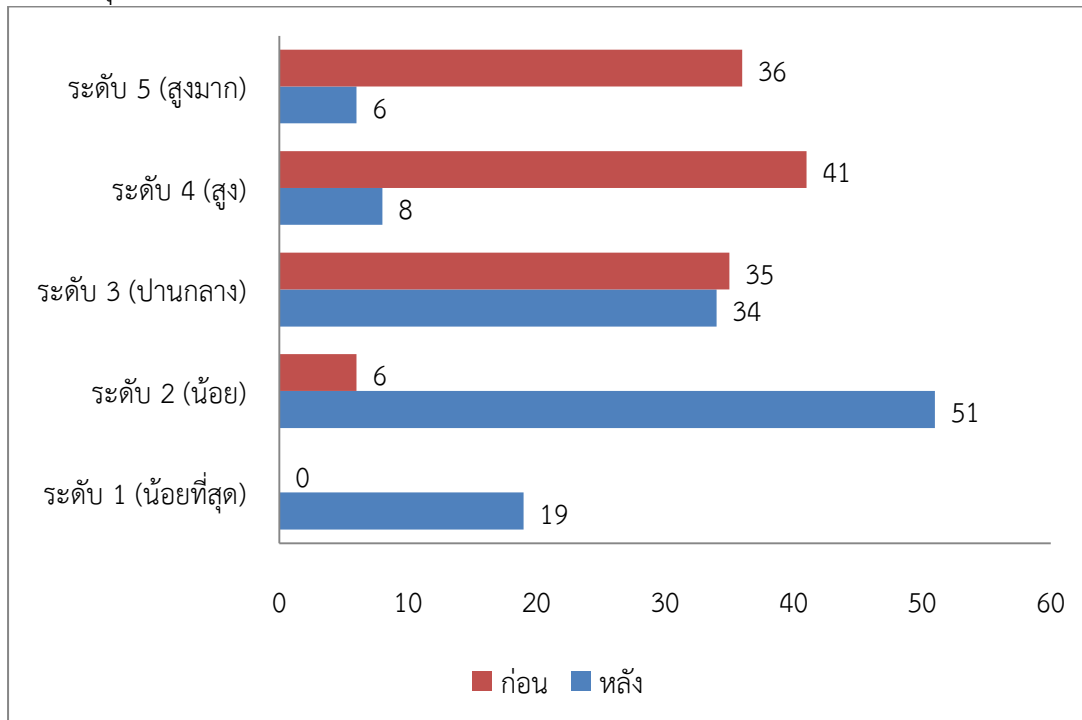


และเมื่อพิจารณาความเสี่ยงในรอบระยะเวลา ๑๒ เดือนพบว่า มีระดับความเสี่ยงก่อนการจัดการและหลังการจัดการในระดับสูง – สูงมากดังนี้

ระดับ 4 (สูง) ก่อนจัดการความเสี่ยงพบ ๔๑ หลังการจัดการความเสี่ยงคงเหลือ ๘

ระดับ 5 (สูงมาก) ก่อนการจัดการความเสี่ยงพบ ๓๖ หลังการจัดการความเสี่ยงคงเหลือ ๖

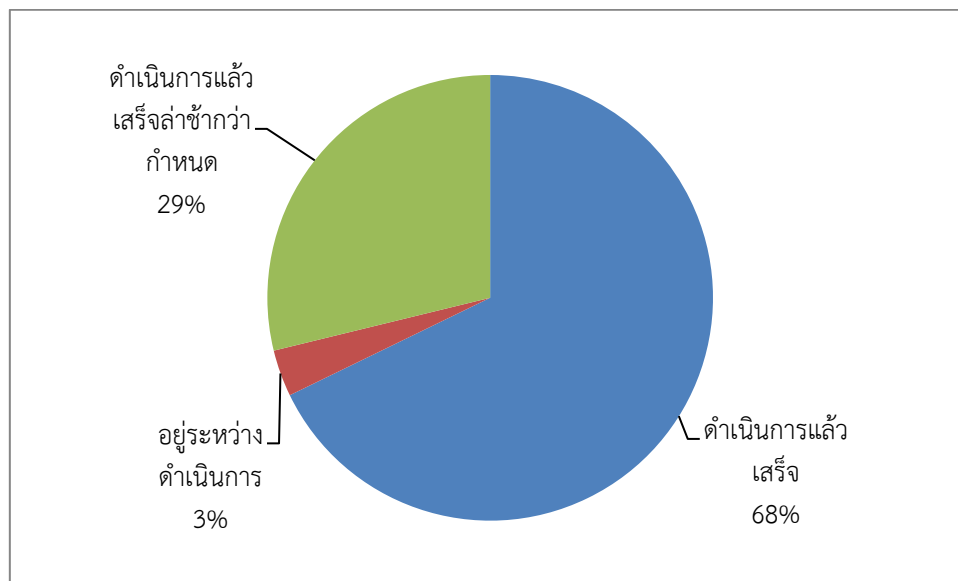
และขอสรุปรายงานเป็นตารางกราฟดังนี้



เมื่อจำแนกผลการดำเนินการและระยะเวลาดำเนินการความเสี่ยงของสถาบันพบว่าการบริหารความเสี่ยงระดับส่วนงานวิชาการ ส่วนงานอื่น สำนักงานสภาสถาบัน สำนักงานอธิการบดี ประจำปีงบประมาณ ๒๕๕๖ รอบระยะเวลา ๑๒ เดือน ตามประเภทความเสี่ยงมีผลการดำเนินงานดังนี้

ประเภทความเสี่ยง	ระดับความเสี่ยง	กิจกรรมตามแผน (จำนวน)	ผลการดำเนินการ			หมายเหตุ
			ดำเนินการแล้ว	อยู่ระหว่างดำเนินการ	ยังไม่ดำเนินการ (ล่าช้ากว่ากำหนด)	
ด้านการปฏิบัติงาน	๔ และ ๕	๔	๑	๓	-	
ด้านกลยุทธ์	๔ และ ๕	๓	๐	๓	-	
ด้านนโยบาย/กฎหมาย/ระเบียบ/ข้อบังคับ	๔ และ ๕	๒	๐	๒	-	
ด้านการเงิน	๔ และ ๕	๓	๒	๑	-	
ด้านภาพลักษณ์และชื่อเสียง	๔ และ ๕	๐	๐	๐	-	
ด้านสิ่งแวดล้อม	๔ และ ๕	๑	๐	๑	-	
ด้านสุขภาพ	๔ และ ๕	๑	๐	๑	-	
ด้านชุมชน	๔ และ ๕	๐	๐	๐	-	

เมื่อพิจารณาผลการดำเนินการและระยะเวลาดำเนินการความเสี่ยงของสถาบันเป็นอัตราส่วนมีดังนี้



อัตราส่วนในการประเมินผลการควบคุมความเสี่ยงของสถาบัน สรุปได้ดังนี้

